

## Come stampare la propria Certificazione Unica (CU)

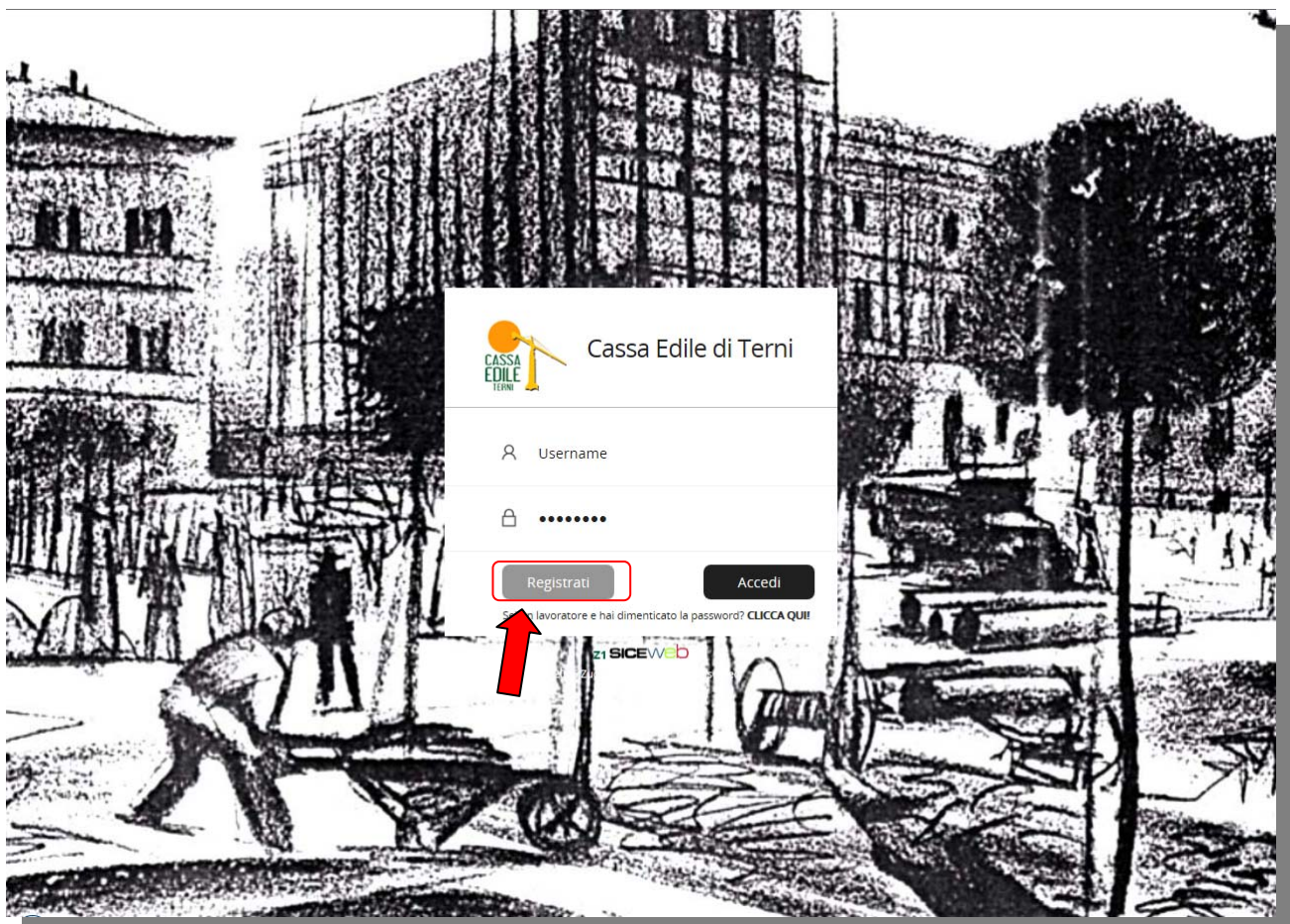
Vi informiamo che la Cassa Edile di Terni rende disponibile annualmente la Certificazione Unica (CU) dei Lavoratori esclusivamente in formato elettronico. E' possibile scaricare la propria Certificazione Unica accedendo all'area Siceweb del nostro sito [www.cassaedileterni.it](http://www.cassaedileterni.it). Possono accedere i seguenti utenti:

- Lavoratori
- Imprese
- Consulenti
- Parti Sociali

La Cassa Edile predispose la Certificazione Unica dei soli lavoratori iscritti che nell'anno precedente hanno percepito ed incassato l'Anzianità Professionale Edile (A.P.E.) e/o altre prestazioni soggette a ritenuta.

### Accesso per i LAVORATORI

I Sig. Lavoratori possono ottenere le credenziali di accesso mediante l'apposita area di registrazione e ultimando la procedura guidata di richiesta dati.



I lavoratori già registrati in precedenza devono accedere con le credenziali in proprio possesso.

Per il reset della password utilizzare l'apposita funzione nell'home page.

Il sistema invierà una mail, contenente la password temporanea, all'indirizzo e-mail indicato in fase di registrazione utente.



### Accesso per le Imprese, Consulenti

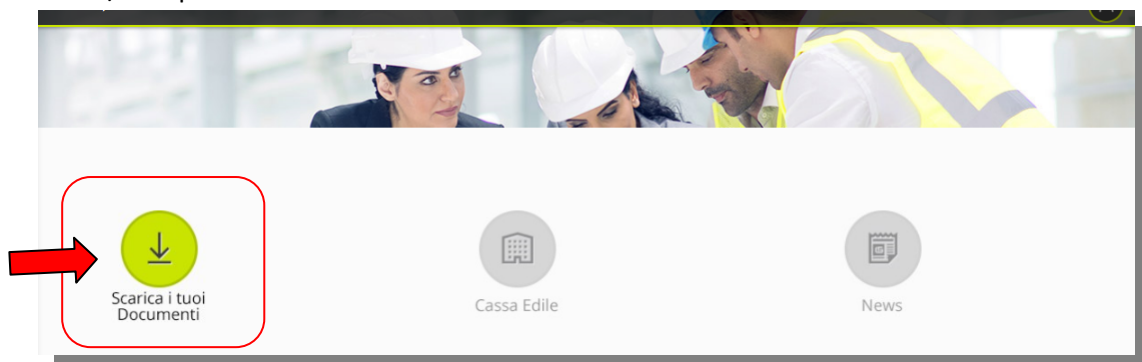
Le Imprese e i Consulenti, per accedere al servizio, devono utilizzare le credenziali rilasciate dalla Cassa Edile al momento della propria iscrizione (ricordiamo che sono le medesime credenziali di accesso al servizio telematico MUT).

### Accesso per le Parti Sociali

Le Parti Sociali utilizzano i codici di accesso rilasciati dalla Cassa Edile.

### Stampa CERTIFICAZIONE UNICA

Dopo aver eseguito l'accesso cliccare sul pulsante "Scarica i tuoi Documenti" e procedere alla consultazione/stampa della certificazione unica.



I nominativi dei Lavoratori sono visualizzati in ordine alfabetico.

Per gli utenti Imprese, Consulenti e Parti Sociali è possibile scaricare più CU utilizzando l'apposita funzione:

Selezionare i CU che si desidera scaricare. Il riquadro con il simbolo di spunta permette la selezione di tutti i CU presenti nella propria area.

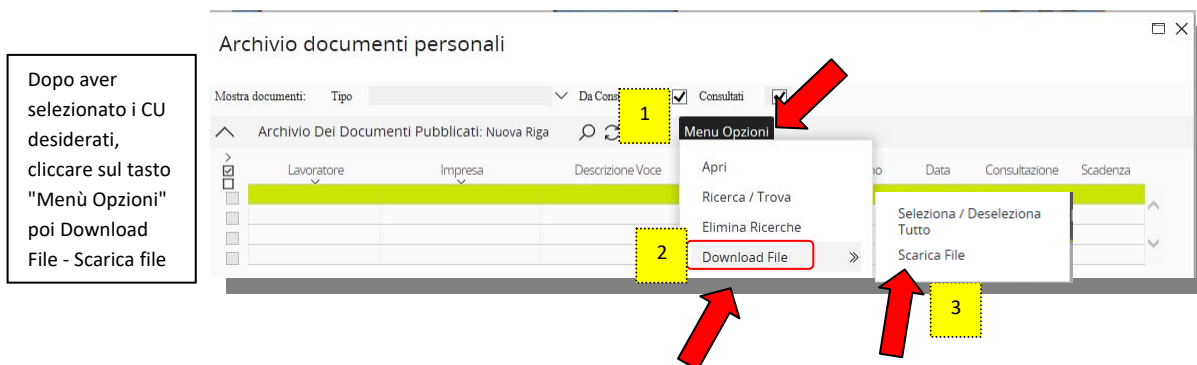
Archivio documenti personali

Mostra documenti: Tipo  Da Consultare  Consultati

Archivio Dei Documenti Pubblicati: Nuova Riga    Menu Opzioni

<input type="checkbox"/>	Lavoratore	Impresa	Descrizione Voce	Nome File	Anno	Data	Consultazione	Scadenza
<input checked="" type="checkbox"/>								
<input type="checkbox"/>								

E' possibile eseguire anche lo scarico cumulativo di tutti i pdf delle CU



I file vengono salvati nel percorso indicato dall'utente e sono in formato .zip .

Per richiedere le Certificazioni Uniche di anni precedenti inviare una mail all'indirizzo [lavoratori@cassaedileterni.it](mailto:lavoratori@cassaedileterni.it) .

La presente procedura di rilascio CU in via esclusivamente telematica è attiva dal 17 Aprile 2015.

Cassa Edile Terni